


SEGURIDAD ALIMENTARIA MEXICANA
ESTADO DE ACTIVIDADES
DEL 1º DE ENERO AL 30 DE NOVIEMBRE DE 2023 y 2022


(Cifras en Pesos)

Concepto	2023	2022	Concepto	2023	2022
INGRESOS Y OTROS BENEFICIOS			GASTOS, OTRAS PÉRDIDAS		
Ingresos de Gestión	2,841,236,948	4,010,004,330	Gastos de Funcionamiento	7,008,225,096	7,046,238,367
Impuestos	0	0	0 Servicios Personales	1,269,241,958	850,542,964
Cuotas y Aportaciones de Seguridad Social	0	0	0 Materiales y Suministros	4,242,430,512	4,708,120,175
Contribuciones de Mejoras	0	0	0 Servicios Generales	1,496,552,627	1,487,575,228
Derechos	0	0			
Productos de Tipo Corriente	0	0	Transferencias, Asignaciones, Subsidios y Otras Ayudas	1,912,543,140	290,413,788
Aprovechamientos de Tipo Corriente	0	0	0 Transferencias Internas y Asignaciones al Sector Público	0	0
Ingresos por Ventas de Bienes y Servicios	2,841,236,948	4,010,004,330	0 Transferencias al Resto del Sector Público	0	0
Ingresos no Comprendidos en las Fracciones de la Ley de	0	0	0 Subsidios y Subvenciones	1,912,543,140	290,413,788
Ingresos Causados en Ejercicios Fiscales Anteriores Pendientes	0	0	Ayudas Sociales	0	0
de Liquidación o Pago	0	0	Pensiones y Jubilaciones	0	0
			Transferencias a Fideicomisos, Mandatos y Contratos Análogos	0	0
			Transferencias a la Seguridad Social	0	0
Participaciones, Aportaciones, Convenios, Incentivos Derivados de la Colaboración Fiscal, Fondos Distintos de Aportaciones, Transferencias, Asignaciones, Subsidios y Subvenciones, y Pensiones y Jubilaciones	11,860,838,812	6,275,613,453	Donativos	0	0
Participaciones, Aportaciones, Convenios, Incentivos Derivados de la Colaboración Fiscal, Fondos Distintos de Aportaciones	0	0	0 Transferencias al Exterior	0	0
Transferencias, Asignaciones, Subsidios y Subvenciones, y Pensiones y Jubilaciones	11,860,838,812	6,275,613,453			
			Participaciones y Aportaciones	0	0
Otros Ingresos y Beneficios	213,202,523	373,660,336	Participaciones	0	0
Ingresos Financieros	174,493,261	122,460,726	Aportaciones	0	0
Incrementos por Variación de Inventarios	0	0	0 Convenios	0	0
Disminución del Exceso de Estimaciones por Pérdida, Deterioro u Obsolescencia	0	0			
Disminución del Exceso de Provisiones	0	0	Intereses, Comisiones y Otros Gastos de la Deuda Pública	0	0
Otros Ingresos y Beneficios Varios	38,709,262	251,199,611	Intereses de la Deuda Pública	0	0
			Comisiones de la Deuda Pública	0	0
Total de Ingresos y Otros Beneficios	14,915,278,283	10,659,278,119	Gastos de la Deuda Pública	0	0
			Costos por Coberturas	0	0
			Apoyos Financieros	0	0
			Otros Gastos y Pérdidas Extraordinarias	1	210,392,160
			Estimaciones, Depreciaciones, Deterioros, Obsolescencias y Amortizaciones	0	0
			Provisiones	0	0
			Disminución de Inventarios	0	0
			Aumento por Insuficiencia de Estimaciones por Pérdida o Deterioro y Obsolescencia	0	0
			Aumento por Insuficiencia de Provisiones	0	0
			Otros Gastos	1	210,392,160
			Inversión Pública	0	0
			Inversión Pública no Capitalizable	0	0
			Total de Gastos y Otras Pérdidas	8,920,768,237	7,547,044,315
			AHORRO/(DESAHORRO) DEL EJERCICIO	5,994,510,046	3,112,233,804


Bajo protesta de decir verdad declaramos que los Estados Financieros y sus notas, son razonablemente correctos y son responsabilidad del emisor.



L.C. HIRAM BENJAMIN RUBIO GUZMAN
TITULAR DE LA UNIDAD DE ADMINISTRACIÓN Y FINANZAS



C.P. JAVIER LOZANO VARGAS
GERENTE DE ANÁLISIS FINANCIERO



C.P. ROBERTO GUTIÉRREZ GUTIÉRREZ
ENCARGADO DEL DESPACHO DE LA SUBGERENCIA DE ANÁLISIS FINANCIERO